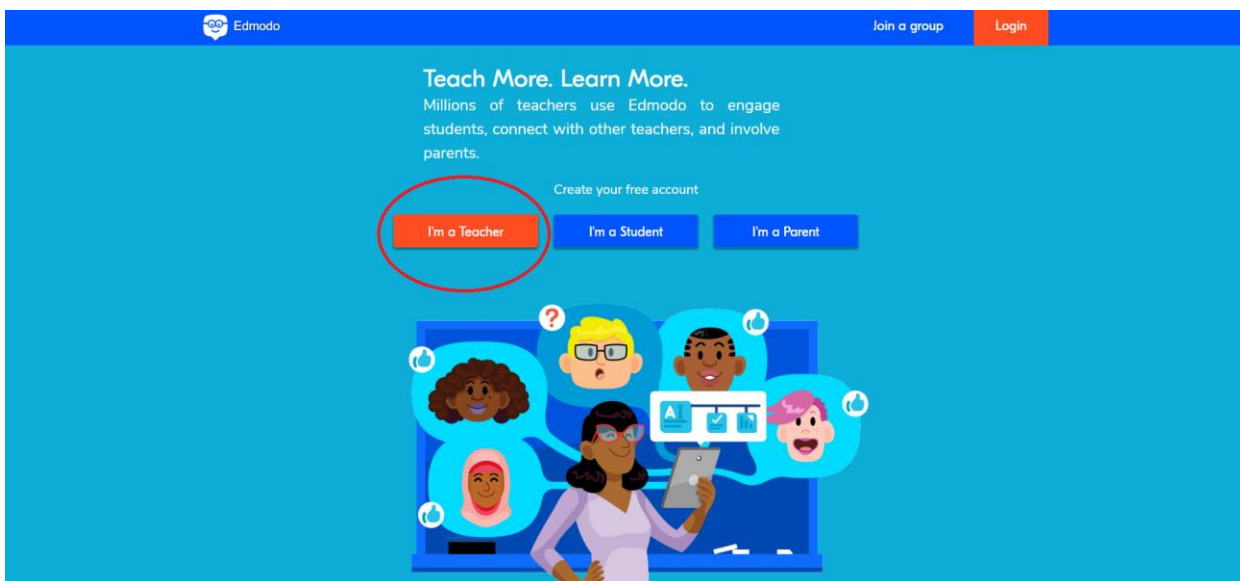


Jak zarejestrować konto w klasie „New Shores - a Game for Democracy” na platformie e-learningowej Edmodo

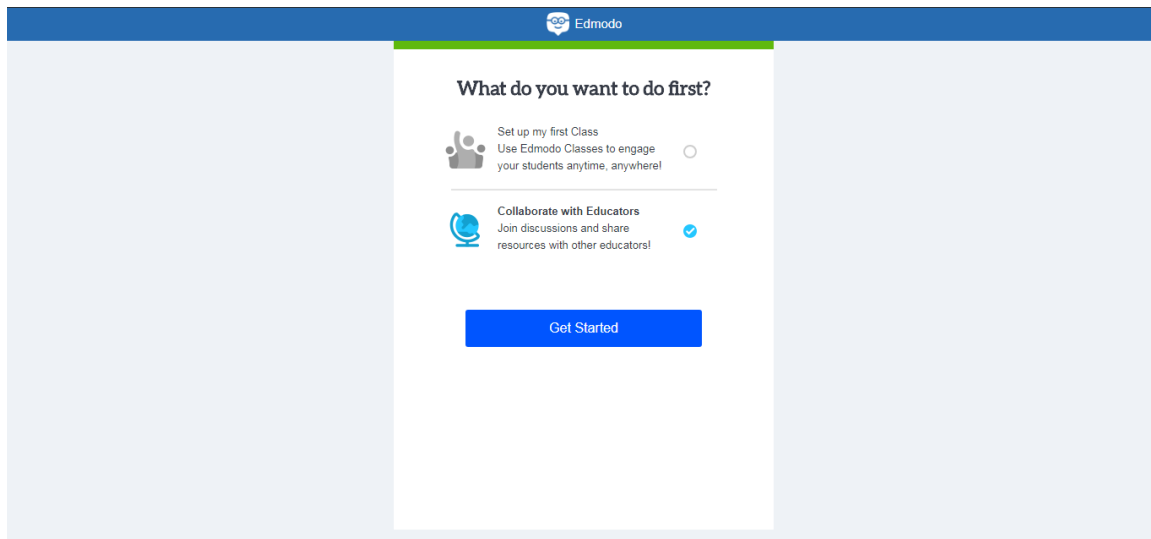
Platforma Edmodo nie obsługuje języka polskiego, dlatego, chociaż wszystkie materiały opublikowane w klasie „New Shores - a Game for Democracy” dostępne są w języku polskim, proces rejestracji będziesz musiał przejść w języku angielskim. Poniższa instrukcja pomoże Ci zrobić to bez większych trudności.

1. Przejdź na stronę <https://www.edmodo.com/>
2. Kliknij "I am a Teacher" („Jestem nauczycielem")

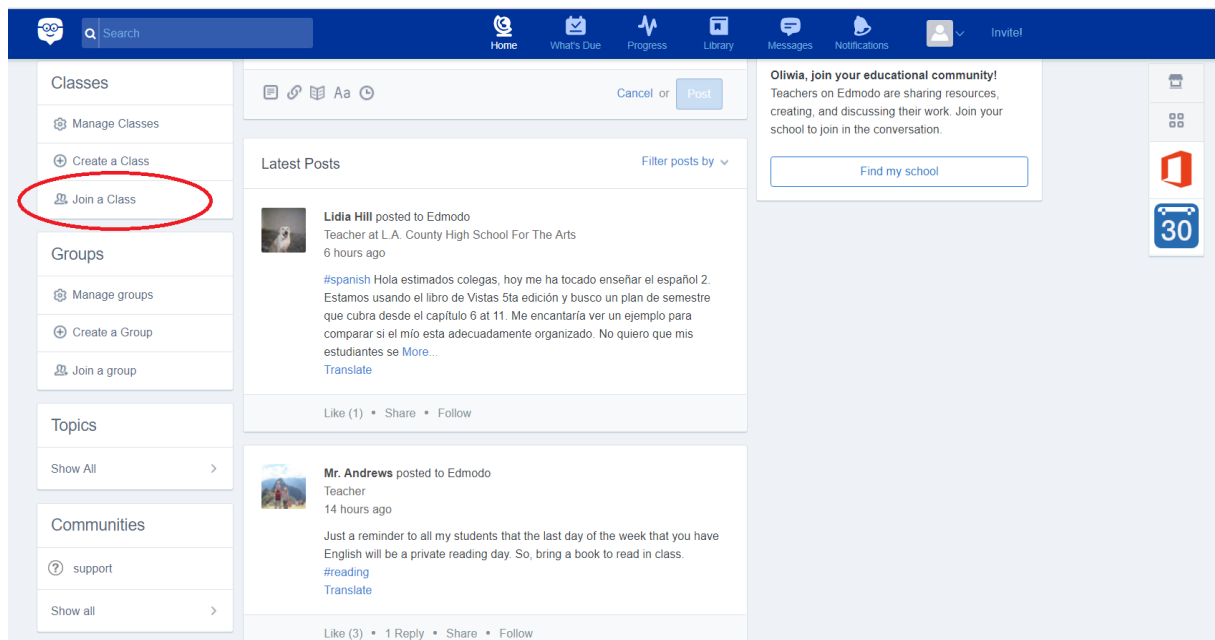


3. Wpisz swój adres e-mail i utwórz hasło
4. Kliknij „Sign up for free” ("Zarejestruj bezpłatne konto")
5. Wpisz swoje imię i nazwisko
6. Kliknij „Continue” ("Kontynuuj")
7. Możesz podać nazwę szkoły, w której pracujesz. Ta informacja będzie widoczna na Twoim profilu. Jeśli nie chcesz jej ujawniać, kliknij "Skip" ("Pomiń")
8. Możesz odnaleźć znane Ci osoby, które mają konto na Edmodo. Platforma podpowiada je na podstawie Twojej listy kontaktów e-mail. Jeśli nie chcesz teraz dodawać kontaktów, ponownie kliknij "Skip" ("Pomiń").
9. Zdecyduj, od czego chcesz zacząć swoją przygodę z Edmodo. Zaznacz "Collaborate with Educators" ("Współpraca z nauczycielami")

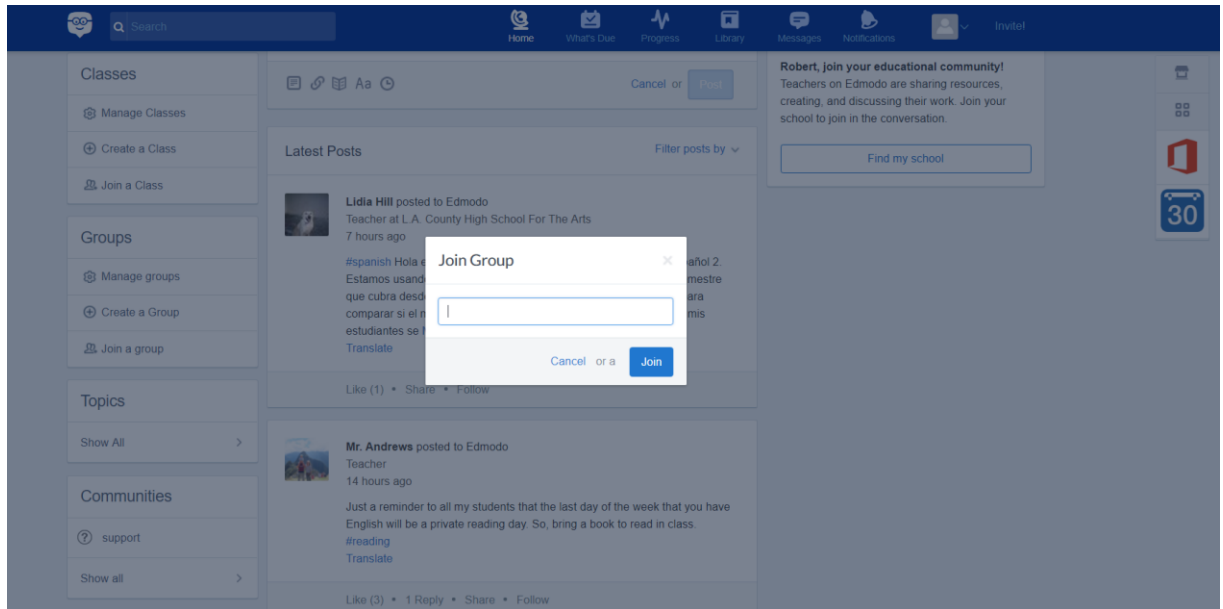
10. Kliknij "Get Started" ("Rozpocznij "). Teraz możesz już dowolnie korzystać z Edmodo, uzupełniając np. szczegółowe dane na swoim profilu, itp.



11. By dołączyć do klasy „New Shores – a Game for Democracy”, spójrz na lewą stronę ekranu i wybierz "Join a class" ("Dołącz do klasy")

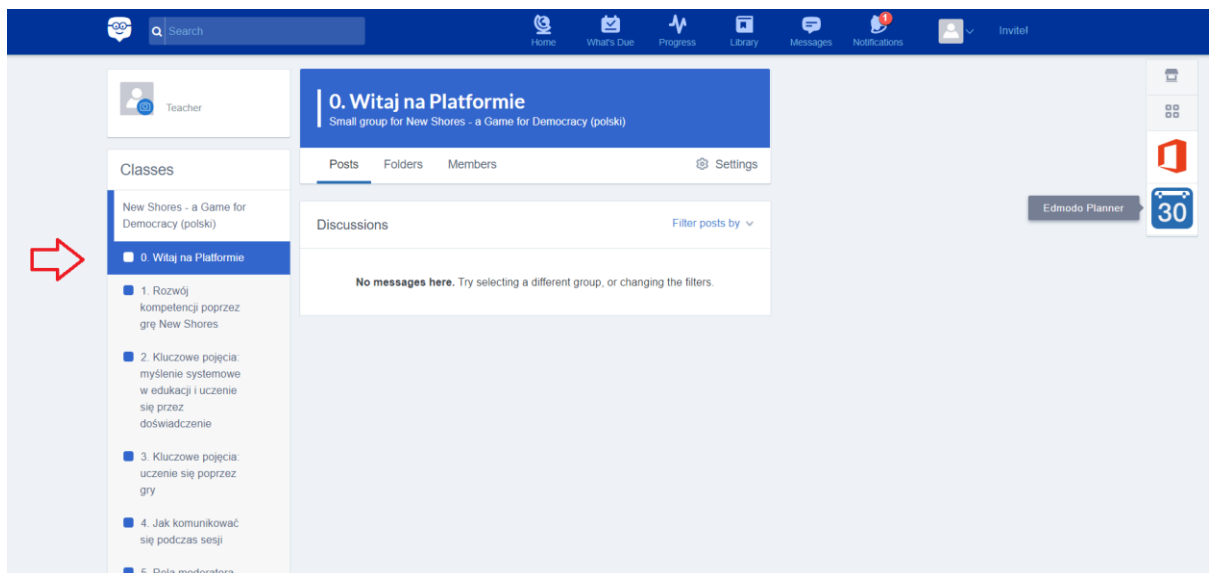


I2. Pojawi się małe okno z prośbą o kod grupy. Wpisz: **darigv**

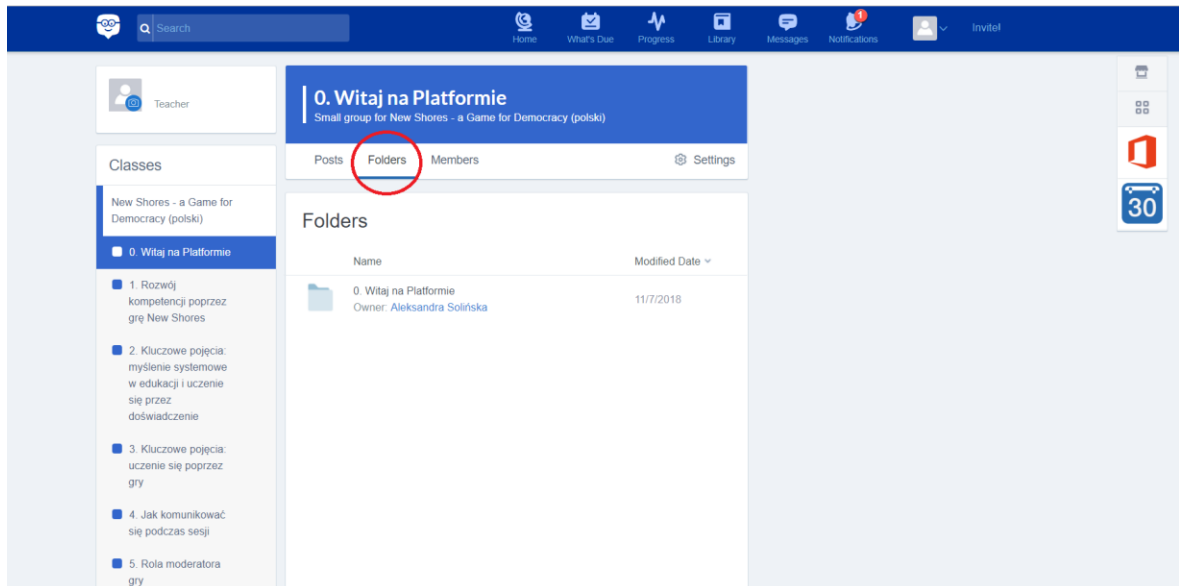


I3. Gratulacje! Dołączyłeś do klasy New Shores! Po lewej stronie ekranu kliknij "New Shores – a Game for Democracy", aby zobaczyć moduły.

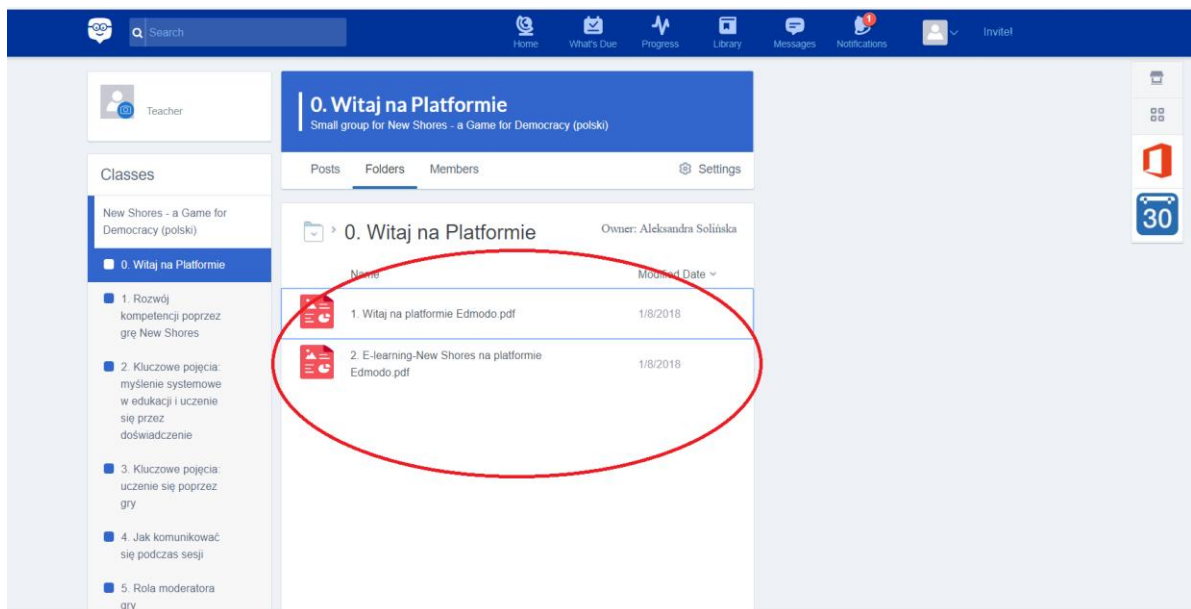
I4. Kliknij wybrany moduł (np. "Witaj na Platformie")



I5. Kliknij "Folders" ("Foldery")

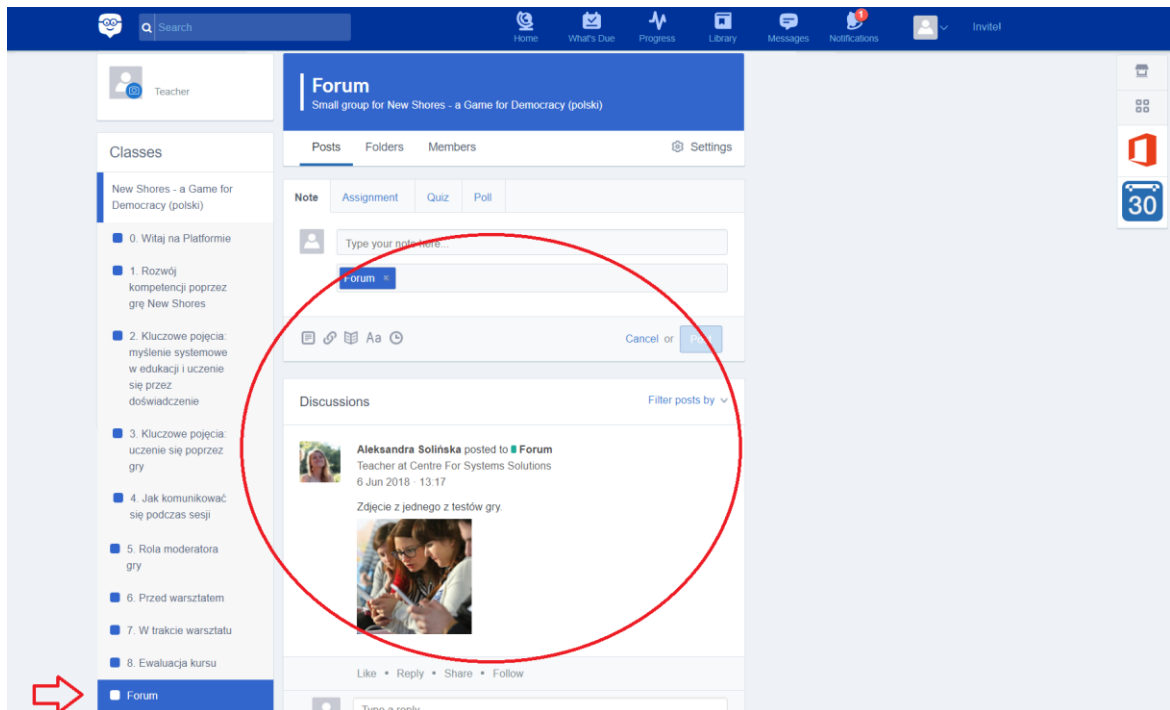


I6. Zobaczysz folder poświęcony temu modułowi. Kliknij na niego, a znajdziesz materiały do pobrania / obejrzenia.

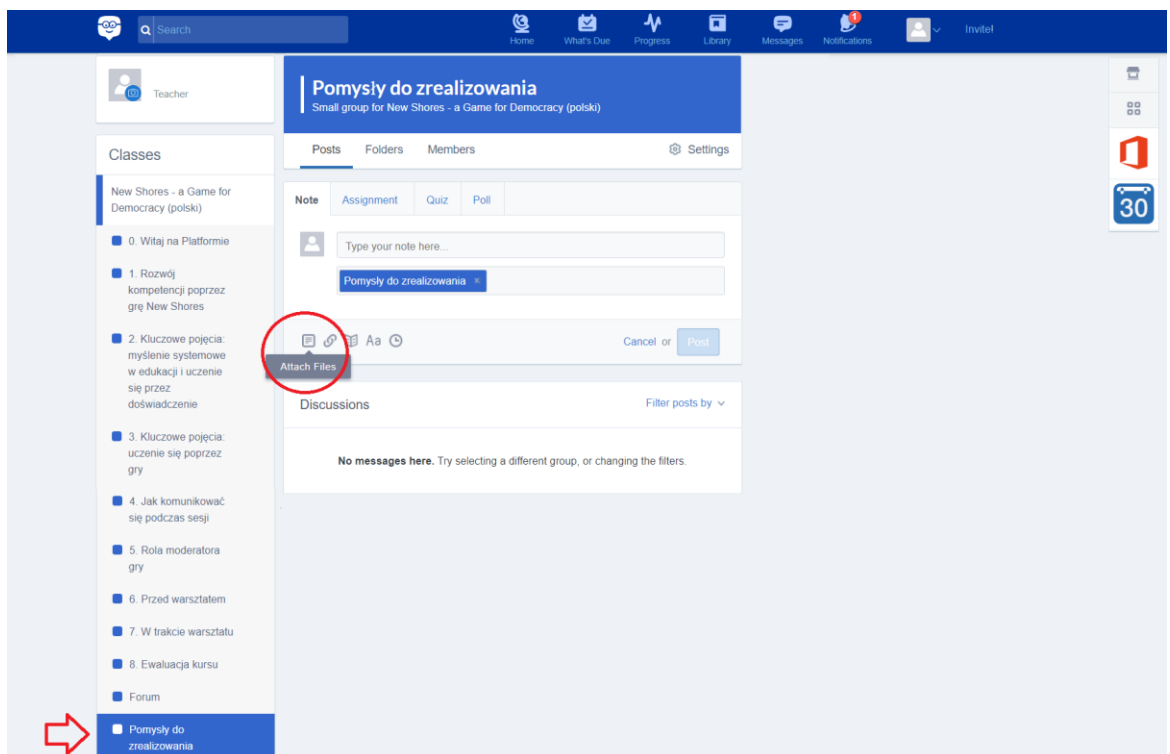


I7. Zapoznaj się z treścią kolejnych modułów, przechodząc przez wszystkie zebrane w nich materiały.

18. Możesz też skorzystać "Forum", aby podzielić się swoimi refleksjami (w języku polskim). Napotkałeś na jakieś trudności? A może chciałbyś opowiedzieć o swoich doświadczeniach z grą lub opublikować zdjęcia lub inne ciekawe materiały?



19. Możesz także pochwalić się efektami "Pomysłów do zrealizowania". Pokaż, jak Twoi uczniowie zinterpretowali zadania domowe, co stworzyli, jak się bawili podczas zajęć. Jesteśmy bardzo ciekawi Waszych historii!



Powodzenia! Jeśli potrzebujesz pomocy, skontaktuj się z administratorem grupy,
Aleksandra Solińską: aleksandra.solinska@crs.org.pl